

InitiatorTM Diagnostic Catheter



Iniciador
Catéter de diagnóstico

Línea: Intervencionismo Vascular

GENOSS
For Patients & Doctors

InitiatorTM

Diagnostic Catheter

El catéter angiográfico iniciador tiene un lumen grande para permitir la inyección de medios de contraste a altas velocidades de flujo y está diseñado para exhibir un buen control de torsión. El catéter angiográfico Initiator se compone de una punta distal suave, un eje con una construcción de dos capas con malla de acero inoxidable intercalada entre capas de elastómeros de poliamida, alivio de tensión y un conector que se puede conectar a la jeringa para inyectar el medio de contraste radiopaco. La capa interior y la capa exterior del eje contienen sulfato de bario para visibilidad y contraste bajo fluoroscopia. El extremo distal del catéter tiene una variedad de formas requeridas para acceder a una variedad de anatomías vasculares.

El catéter angiográfico iniciador está diseñado para usarse en la administración de medios de contraste radiopacos a sitios seleccionados en el sistema vascular coronario y cerebral, etc.

Tecnología de trenzado

Nuestra tecnología de trenzado ofrece un excelente control de torsión mientras mantiene la capacidad de empuje

Mezcla de polímeros

Rendimiento de restauración notable a 37°C que otros productos y proporciona una resistencia superior a las torceduras


Punta blanda

Una punta blanda de forma redondeada diseñada para ser menos traumática que los tubos de corte cuadrado de los tubos con extremos biselados.

- El diseño trenzado avanzado produce una transmisión de par instantánea 1:1 y un soporte superior.
- La punta blanda atraumática reduce el traumatismo vascular potencial durante la selección y la inyección de contraste.
- La amplia variedad de formas proporciona la versatilidad necesaria para cumplir con los requisitos clínicos individuales.

InitiatorTM

Diagnostic Catheter



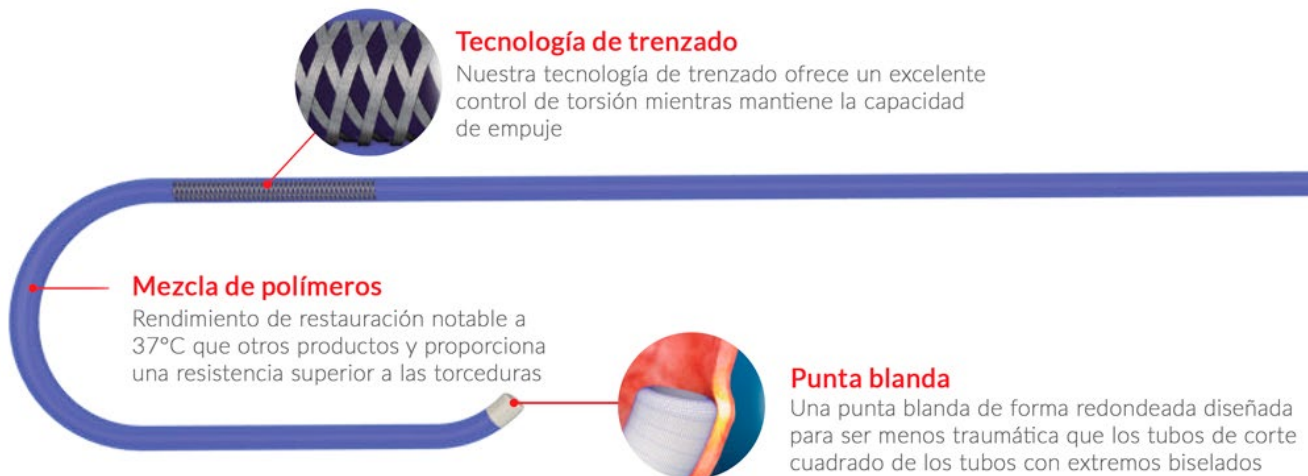
MEDIKROM S.A. DE C.V.

Calle Ocote # 18, Colonia Huayutla
Alcaldía Magdalena Contreras, C.P. 10360
www.medikrom.mx | ventas@medikrom.mx
56 2674 0020 | 777 388 4289 | 55 1680 8851

GENOSS
For Patients & Doctors

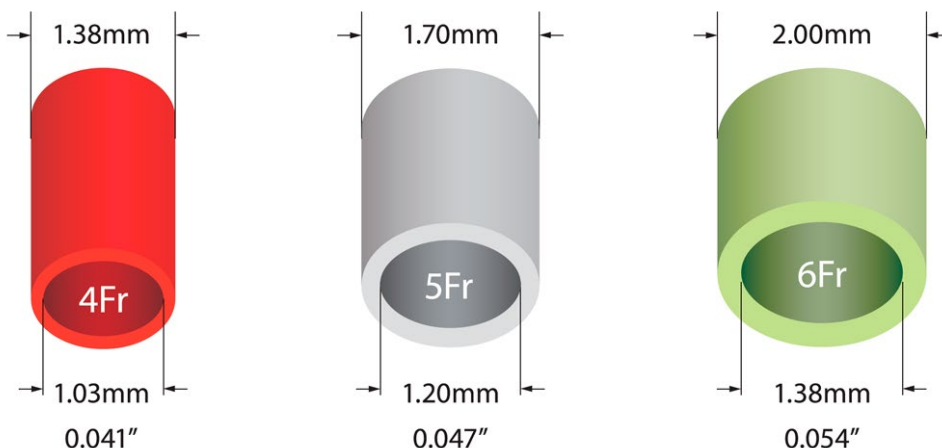
Initiator™ Diagnostic Catheter

Construcción.



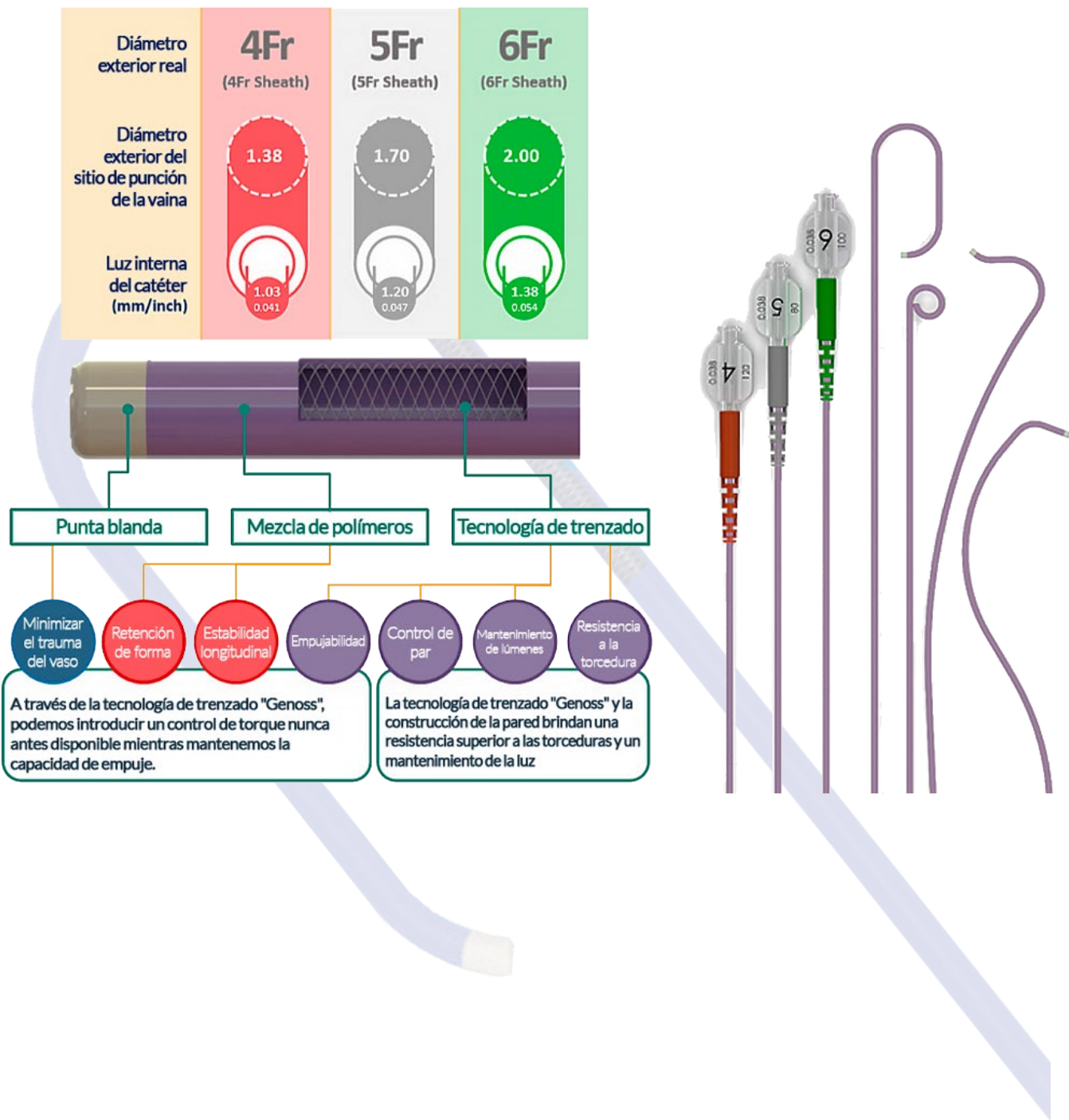
Especificaciones.

Presión máxima del cable guía compatible 0.035" / 0.038"
1200PSI / 8274kPA



InitiatorTM Diagnostic Catheter

Especificaciones.

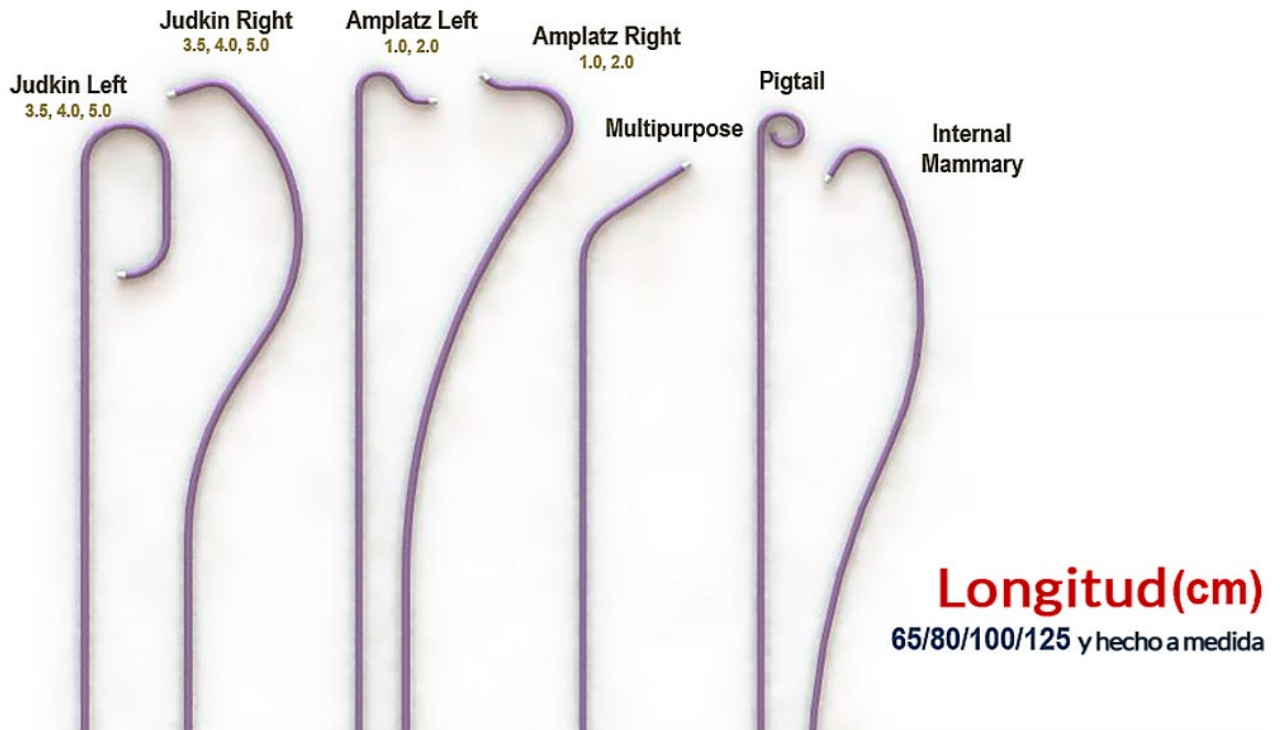


MEDIKROM S.A. DE C.V.

Calle Ocote # 18, Colonia Huayutla
Alcaldía Magdalena Contreras, C.P. 10360
www.medikrom.mx | ventas@medikrom.mx
56 2674 0020 | 777 388 4289 | 55 1680 8851

GENOSS
For Patients & Doctors

InitiatorTM Diagnostic Catheter



Propósito de uso.

Un catéter utilizado para inyectar medio de contraste para obtener imágenes de los vasos sanguíneos (cardiovasculares y cerebrovasculares, etc.).

Tecnología trenzada.

Acceso suave a la lesión a través de un rendimiento de torsión 1:1.






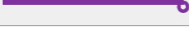




Lumen asegurado y excelente rendimiento de resistencia a las torceduras incluso en lesiones tortuosas.

Punta final.

Minimice el daño de los vasos sanguíneos mediante la aplicación de materiales blandos y tecnología de volcado.

Mezcla de polímeros.

Proporciona un excelente rendimiento de restauración de la forma mediante la aplicación de materiales blandos en el área de formación.

			4Fr(ODxD=1.38x1.03mm)				5Fr(ODxD=1.70x1.20mm)				6Fr(ODxD=2.00x1.40mm)				
			65cm	80cm	100cm	125cm	65cm	80cm	100cm	125cm	65cm	80cm	100cm	125cm	
Tip		Judkins Right	3.5	CD4JR35A	CD4JR35B	CD4JR35C	CD4JR35D	CD5JR35A	CD5JR35B	CD5JR35C	CD5JR35D	CD6JR35A	CD6JR35B	CD6JR35C	CD6JR35D
			4.0	CD4JR40A	CD4JR40B	CD4JR40C	CD4JR40D	CD5JR40A	CD5JR40B	CD5JR40C	CD5JR40D	CD6JR40A	CD6JR40B	CD6JR40C	CD6JR40D
			5.0	CD4JR50A	CD4JR50B	CD4JR50C	CD4JR50D	CD5JR50A	CD5JR50B	CD5JR50C	CD5JR50D	CD6JR50A	CD6JR50B	CD6JR50C	CD6JR50D
		Judkins Left	3.5	CD4JL35A	CD4JL35B	CD4JL35C	CD4JL35D	CD5JL35A	CD5JL35B	CD5JL35C	CD5JL35D	CD6JL35A	CD6JL35B	CD6JL35C	CD6JL35D
			4.0	CD4JL40A	CD4JL40B	CD4JL40C	CD4JL40D	CD5JL40A	CD5JL40B	CD5JL40C	CD5JL40D	CD6JL40A	CD6JL40B	CD6JL40C	CD6JL40D
			5.0	CD4JL50A	CD4JL50B	CD4JL50C	CD4JL50D	CD5JL50A	CD5JL50B	CD5JL50C	CD5JL50D	CD6JL50A	CD6JL50B	CD6JL50C	CD6JL50D
		Amplatz Right	1.0	CD4AR10A	CD4AR10B	CD4AR10C	CD4AR10D	CD5AR10A	CD5AR10B	CD5AR10C	CD5AR10D	CD6AR10A	CD6AR10B	CD6AR10C	CD6AR10D
			2.0	CD4AR20A	CD4AR20B	CD4AR20C	CD4AR20D	CD5AR20A	CD5AR20B	CD5AR20C	CD5AR20D	CD6AR20A	CD6AR20B	CD6AR20C	CD6AR20D
		Amplatz Left	1.0	CD4AL10A	CD4AL10B	CD4AL10C	CD4AL10D	CD5AL10A	CD5AL10B	CD5AL10C	CD5AL10D	CD6AL10A	CD6AL10B	CD6AL10C	CD6AL10D
			2.0	CD4AL20A	CD4AL20B	CD4AL20C	CD4AL20D	CD5AL20A	CD5AL20B	CD5AL20C	CD5AL20D	CD6AL20A	CD6AL20B	CD6AL20C	CD6AL20D
		Multipurpose(Standard)		CD4MPSTA	CD4MPSTB	CD4MPSTC	CD4MPSTD	CD5MPSTA	CD5MPSTB	CD5MPSTC	CD5MPSTD	CD6MPSTA	CD6MPSTB	CD6MPSTC	CD6MPSTD
		Internal Mammary(Standard)		CD4IMSTA	CD4IMSTB	CD4IMSTC	CD4IMSTD	CD5IMSTA	CD5IMSTB	CD5IMSTC	CD5IMSTD	CD6IMSTA	CD6IMSTB	CD6IMSTC	CD6IMSTD
		Pigtail(Standard)		CD4PTSTA	CD4PTSTB	CD4PTSTC	CD4PTSTD	CD5PTSTA	CD5PTSTB	CD5PTSTC	CD5PTSTD	CD6PTSTA	CD6PTSTB	CD6PTSTC	CD6PTSTD
			Simmons	1	CD4SIM1A	CD4SIM1B	CD4SIM1C	CD4SIM1D	CD5SIM1A	CD5SIM1B	CD4SIM1C	CD5SIM1D	CD6SIM1A	CD6SIM1B	CD6SIM1C
	2			CD4SIM2A	CD4SIM2B	CD4SIM2C	CD4SIM2D	CD5SIM2A	CD5SIM2B	CD4SIM2C	CD5SIM2D	CD6SIM2A	CD6SIM2B	CD6SIM2C	CD6SIM2D
3	CD4SIM3A			CD4SIM3B	CD4SIM3C	CD4SIM3D	CD5SIM3A	CD5SIM3B	CD4SIM3C	CD5SIM3D	CD6SIM2A	CD6SIM2B	CD6SIM2C	CD6SIM2D	
	Davis(Standard)		CD4DAVSTA	CD4DAVSTB	CD4DAVSTC	CD4DAVSTD	CD5DAVSTA	CD5DAVSTB	CD5DAVSTC	CD5DAVSTD	CD6DAVSTA	CD6DAVSTB	CD6DAVSTC	CD6DAVSTD	
		Bentson (JB)	1	CD4JB1A	CD4JB1B	CD4JB1C	CD4JB1D	CD5JB1A	CD5JB1B	CD5JB1C	CD5JB1D	CD6JB1A	CD6JB1B	CD6JB1C	CD6JB1D
2			CD4JB2A	CD4JB2B	CD4JB2C	CD4JB2D	CD5JB2A	CD5JB2B	CD5JB2C	CD5JB2D	CD6JB2A	CD6JB2B	CD6JB2C	CD6JB2D	
	Newton (HN5) (Standard)		CD4HN5STA	CD4HN5STB	CD4HN5STC	CD4HN5STD	CD5HN5STA	CD5HN5STB	CD5HN5STC	CD5HN5STD	CD6HN5STA	CD6HN5STB	CD6HN5STC	CD6HN5STD	



-  [linkedin.com/company/medikrom/](https://www.linkedin.com/company/medikrom/)
-  [pinterest.com/medikrom](https://www.pinterest.com/medikrom)
-  [facebook.com/medikrom](https://www.facebook.com/medikrom)
-  [instagram.com/medikrom10](https://www.instagram.com/medikrom10)
-  [youtube.com/@Medikrom](https://www.youtube.com/@Medikrom)
-  777 388 4289